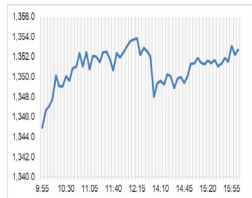


Market Comment

Saravut Tachochavalit, Analyst
TEL : +66 (2) 088-9754
EMAIL : Saravut.ta@rhbgroupp.com



Open	1,341.53
High	1,355.52
Low	1,340.59
Closed	1,354.87
Chg.	13.84
Chg.%	1.03
Value (mn)	62,577.47
P/E (x)	16.94
P/BV (x)	1.28
Yield (%)	3.38
Market Cap (bn)	16,778.32

SET 50-100 - MAI - Futures Index

	Closed	Chg.	(%)
SET 50	854.25	7.49	0.88
SET 100	1,861.41	17.37	0.94
S50_Con	849.70	9.40	1.12
MAI Index	329.40	2.86	0.88

Trading Breakdown: Daily

(Bt,m)	Buy	Sell	Net
Institution	7,732.04	6,977.88	754.16
Proprietary	4,200.13	4,200.34	-0.21
Foreign	27,098.72	24,256.16	2,842.55
Local	23,514.86	27,111.36	-3,596.50

Trading Breakdown: Month to Date

(Bt,m)	Buy	Sell	Net
Institution	74,707.17	70,149.93	4,557.25
Proprietary	41,656.98	43,400.39	-1,743.40
Foreign	340,609.77	347,753.25	-7,143.47
Local	254,167.46	249,837.84	4,329.63

World Markets Index

	Closed	Chg.	(%)
Dow Jones	41,175.08	462.30	1.14
NASDAQ	17,877.79	258.44	1.47
FTSE 100	8,327.78	39.78	0.48
Nikkei	37,941.55	-422.72	-1.10
Hang Seng	17,612.10	-28.90	-0.16

Foreign Exchange Rates

	Closed	Chg.	(%)
Baht (Onshore)	33.92	-0.02	0.06
Yen	143.61	-0.76	0.53
Euro	1.12	0.00	0.05

Commodities

	Closed	Chg.	(%)
Oil: Brent	81.05	1.43	1.80
Oil: Dubai	76.59	1.57	2.09
Oil: Nymex	75.84	2.05	2.78
Gold	2,512.87	0.28	0.01
Zinc	2,841.50	13.50	0.48
BDIY Index	1,762.00	-6.00	-0.34

Source: Bloomberg

เฟดส่งสัญญาณปรับลดอัตราดอกเบี้ยในเดือนก.ย.

ตลาดหุ้นสหรัฐฯ ปิดบวก แรงหนุนจากความเห็นของนายเจอโรม พาวเวล ประธานธนาคารกลางสหรัฐฯ (เฟด) ได้เน้นย้ำถึงการคาดการณ์ที่ว่า เฟดจะปรับลดอัตราดอกเบี้ยลงในเดือนก.ย. นี้ ซึ่งเป็นการปรับลดอัตราดอกเบี้ยในรอบ 4 ปี ทำให้ DOW JONES, NASDAQ, S&P500 ปิด 1.14%, 1.47%, 1.15%

ตลาดหุ้นยุโรปปิดบวก แรงหนุนจาก sentiment ในเชิงบวกจากตลาดหุ้นทั่วโลก หลังนายเจอโรม พาวเวล ประธานธนาคารกลางสหรัฐฯ (เฟด) กล่าวถึงเวลาที่เฟดจะปรับลดอัตราดอกเบี้ยลง ทำให้ DAX, FTSE, CAC40, FTMIB ปิด 0.76%, 0.48%, 0.70%, 1.02%

สัญญาราคาน้ำมันดิบ WTI ส่งมอบเดือนต.ค. เพิ่มขึ้น 1.82 ดอลลาร์ปิดที่ 74.73 ดอลลาร์/บาร์เรล ส่วนสัญญาน้ำมันดิบ Brent ส่งมอบเดือนต.ค. เพิ่มขึ้น 1.80 ดอลลาร์ปิดที่ 79.02 ดอลลาร์/บาร์เรล แรงหนุนจากการกล่าวสุนทรพจน์ของนายพาวเวลที่กล่าวขึ้นในงานประชุมประจำปีของเฟดในวันศุกร์ ที่ระบุว่า เฟดเตรียมที่จะปรับลดอัตราดอกเบี้ยลงในเดือนก.ย.

ตลาดหุ้นไทยวันศุกร์ปรับขึ้นได้ดีกว่าตลาดหุ้น ขานรับแนวคิดการแก้หนี้ครัวเรือน การแจกเงินสดเพื่อกระตุ้นเศรษฐกิจ การเดินหน้าโครงการ DW ต่อ ซึ่งเรามองทั้งสองมาตรการน่าจะทำได้เป็นลำดับต้น ๆ ส่วนแนวคิดการปรับโครงสร้างการผลิตเพื่อให้สอดคล้องกับความต้องการสินค้าในตลาดยังเป็นเรื่องที่ต้องวางแผนอีกระยะหนึ่ง ส่วนแผนพลังงานฉบับใหม่อาจจะต้องรอรัฐบาลใหม่เป็นคนสานต่อ ซึ่งมีหุ้นที่ค่าไฟงวดใหม่หรือค่า Ft จะปรับลดลงได้ เราคาดว่า การจัดตั้งรัฐบาลใหม่น่าจะใช้เวลาอีก 2 สัปดาห์เพื่อรอตรวจสอบคุณสมบัติของคณะรัฐมนตรีชุดใหม่ หุ้นไทยมีแรงซื้อหุ้นที่จะได้ประโยชน์จากการแจกเงินสดเพื่อกระตุ้นเศรษฐกิจชุดใหญ่ของรัฐบาล ทั้งกลุ่มพลังงาน PTTEP ได้ประโยชน์จากการเจรจาพื้นที่ทับซ้อนไทย-กัมพูชา หุ้นค้าปลีกที่ laggard เช่น HMPRO, BJC หุ้นค้าปลีกที่ได้ประโยชน์โดยตรงจากโครงการ DW เช่น CPALL, CPAXT หุ้นแบงก์และการเงินที่จะได้ประโยชน์จากการแก้หนี้ครัวเรือนทั้งระบบ KBANK, SCB, SAWAD, MTC, TIDLOR, KKP

สำนักข่าวบลูมเบิร์ก รายงานในช่วงเช้าวันอาทิตย์ (25) เกิดความตึงเครียดในตะวันออกกลาง หลังอิสราเอลได้ส่งเครื่องบินกว่า 100 ลำ เพื่อทำลายฐานยิงขีปนาวุธนับพันเครื่องของกลุ่มฮิซบอลเลาะห์ และทางกลุ่มฮิซบอลเลาะห์ได้ตอบโต้ด้วยการยิงจรวดกว่า 200 ลูกเข้าใส่อิสราเอล โดยทางกลุ่มฮิซบอลเลาะห์ได้ประกาศจะสู้รบกับอิสราเอลต่อไปจนกว่าอิสราเอลจะยอมถอนเงื่อนไขข้อตกลงหยุดยิงในฉนวนกาซา การซื้อขายราคาน้ำมันดิบ Brent ในช่วงเช้านี้ปรับขึ้นทดสอบระดับ 80 ดอลลาร์/บาร์เรล เรายกมองราคาน้ำมันดิบ Brent จะแกว่งในกรอบระหว่าง 75-85 ดอลลาร์/บาร์เรล ในช่วงที่ยังคงมีความตึงเครียดในตะวันออกกลาง

แนวโน้มตลาดหุ้นไทยวันนี้คาดว่า ปรับขึ้น ค่าเงินบาทอ่อนค่าอยู่ระดับ 33.90 บาท/ดอลลาร์ ต่างชาติขายสุทธิในตลาดตราสารหนี้ราว 2 พันล้านบาท และซื้อสุทธิในตลาดหุ้นไทย 2.8 พันล้านบาท และมีสถานะ long ใน SET50 Index Futures 1.47 แสนสัญญา แรงหนุนนายเจอโรม พาวเวล ประธานเฟดส่งสัญญาณจะปรับลดอัตราดอกเบี้ยลงในเดือนก.ย. นี้ แต่ไม่ได้ระบุขนาดและความถี่ในการปรับลดอัตราดอกเบี้ยลง ทั้งนี้เรามองว่าจะขึ้นอยู่กับข้อมูลการจ้างงานเดือนส.ค. ที่จะเปิดเผยในอีก 2 สัปดาห์ข้างหน้า ถ้าอัตราว่างงานสหรัฐฯ ยังคงปรับตัวขึ้นต่อ ซึ่งปัจจุบันอยู่ที่ระดับ 4.3% จะเป็นปัจจัยสำคัญที่ทำให้เฟดปรับลดอัตราดอกเบี้ยแรงและเร็ว เข้าันราคาน้ำมันดิบ Brent ปรับขึ้นจากความตึงเครียดในตะวันออกกลาง แนะนำซื้อเก็งกำไร PTTEP และซื้อดีกการประกาศจ่ายปันผลของหุ้น TTB

กลยุทธ์การลงทุน

Trading: แนะนำ เก็งกำไรในกรอบ 1,270 - 1,330 จุด ปิดต่ำกว่า 1,240 จุด ชะลอเก็งกำไร

Technical Analyzer

Saravut Tachochavalit, Analyst
 TEL : +66 (2) 088 9999 Ext. 9754
 EMAIL : Saravut.ta@rhbgroup.com

SET Index

หุ้นด้านสำคัญ

Figure 1 : SET Index daily chart



Source: RHB, Aspen

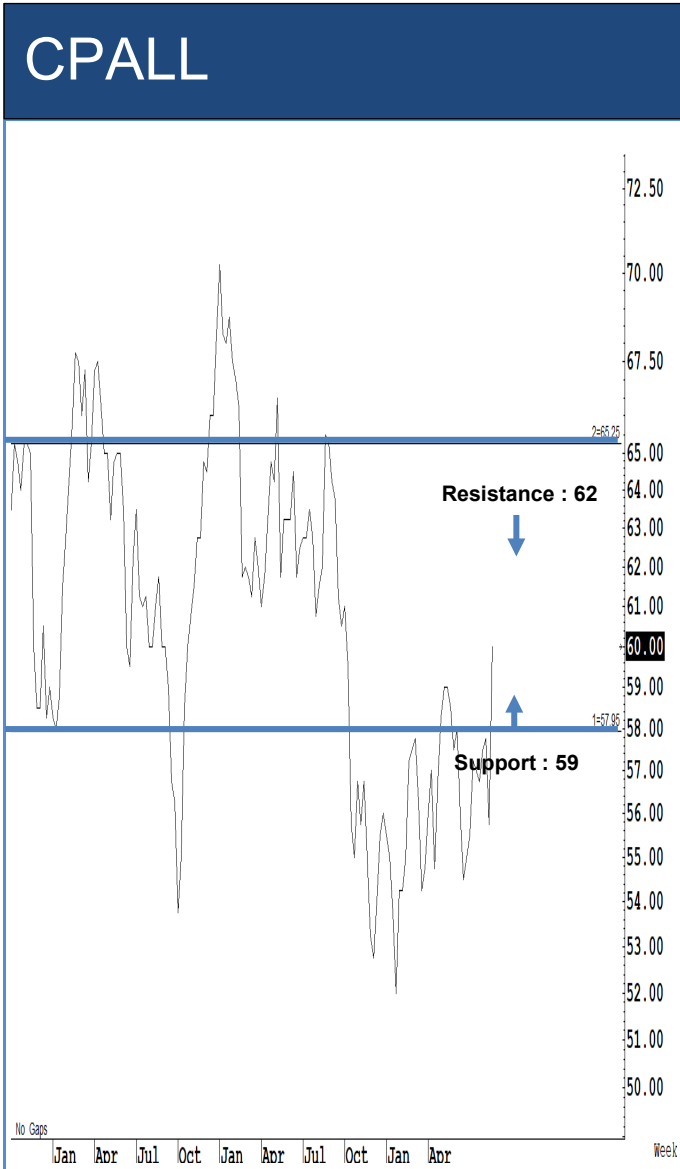
SET Index ปิดที่ 1,354.87 จุด 13.84 จุด มูลค่าการซื้อขาย 62,546 ล้านบาท เพิ่มขึ้นเมื่อเทียบกับปริมาณการซื้อขายวันก่อนหน้า โดยนักลงทุนต่างประเทศซื้อสุทธิ 2,843 ล้านบาท และขายสุทธิ 125,927 ล้านบาท YTD

ระยะกลาง : SET Index อยู่ในช่วงปรับฐาน เดือนนี้ถ้ากลับขึ้นไปปิดเหนือ 1,328 จุดได้เป็นอย่างน้อย ลุ้นฟื้นตัวต่อในเดือนก.ย. สำหรับทิศทางในไตรมาส 4/2567 คาดว่ากรอบของ SET จะอยู่ระหว่าง 1,300-1,460 จุด แนะนำ ซื้อเมื่ออ่อนตัว สัปดาห์นี้คาดว่าจะแกว่งในกรอบระหว่าง 1,337-1,387 จุด แนะนำ ลงซื้อ ขึ้นขาย เดือนก.ย. ที่จะถึงนี้ SET ปิดเหนือ 1,355 จุดได้ การฟื้นตัวในระยะกลางจะเริ่มดีขึ้น !

ระยะสั้น : SET Index ปิดบวกต่อเนื่อง และปิดใกล้จุดสูงสุดของวัน ลุ้นวันนี้ปิดเหนือ 1,355 จุดเป็นอย่างน้อย ก็จะมีลุ้นต่อแถว ๆ 1,387 จุดได้ต่อไปสั้น ๆ ไม่ต่ำกว่าแนวรับแถว ๆ 1,343 จุด แนะนำ trading ต่อได้

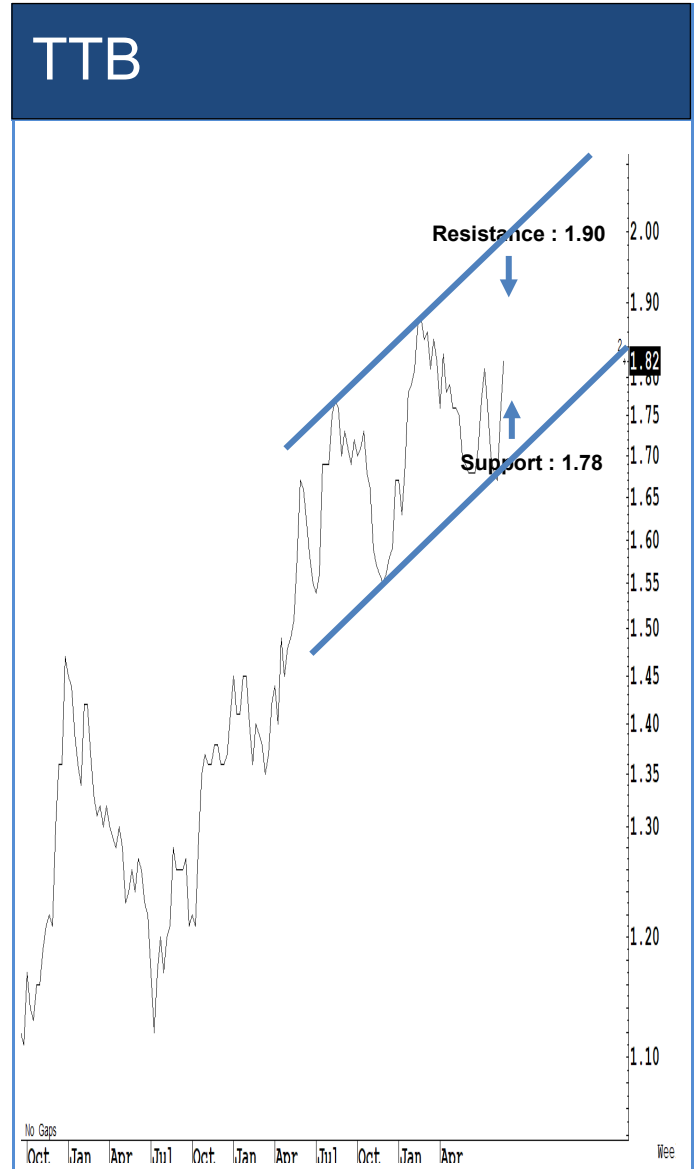
Saravut Tachochavalit, Analyst
 TEL : +66 (2) 088 9999 Ext. 9754
 EMAIL : Saravut.ta@rhbgroup.com

Trading Stocks



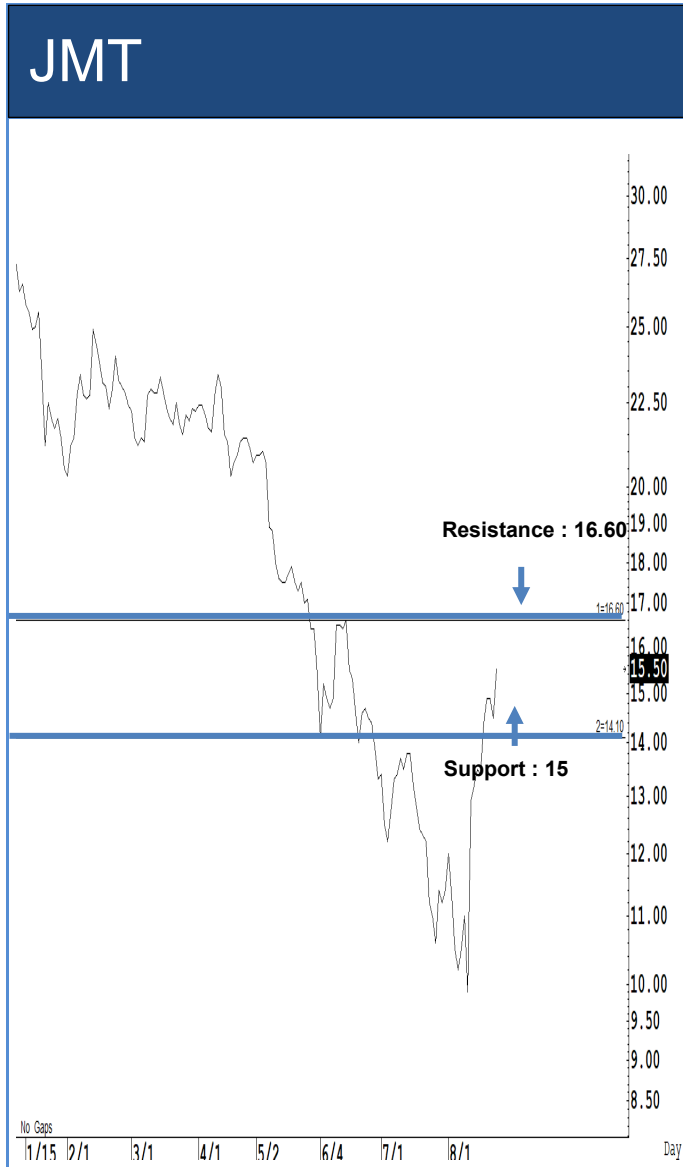
Source: RHB, Bloomberg

ระยะสั้นแกว่งในกรอบ **sideway** ระหว่าง 59-62 บาท แนะนำ ลงซื้อ ขึ้นขายในกรอบดังกล่าว ส่วนจุดตัดขาดทุนจะอยู่ที่ 58 บาท

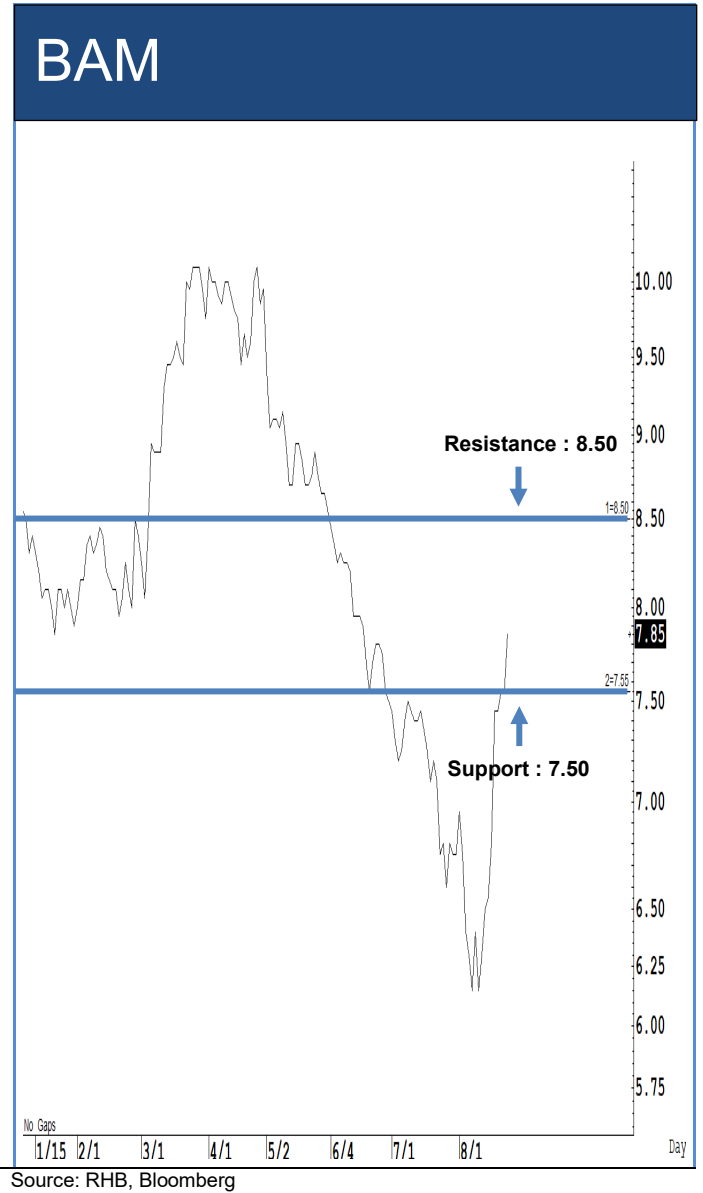


Source: RHB, Bloomberg

ระยะสั้นแกว่งในกรอบ **sideway up** ระหว่าง 1.78-1.90 บาท แนะนำ ลงซื้อ ขึ้นขายในกรอบดังกล่าว ส่วนจุดตัดขาดทุนจะอยู่ที่ 1.76 บาท



ระยะสั้นแกว่งในกรอบ sideways ระหว่าง 15-16.60 บาท แนะนำ ลงซื้อ ขึ้นขายในกรอบดังกล่าว ส่วนจุดตัดขาดทุนจะอยู่ที่ 14.70 บาท

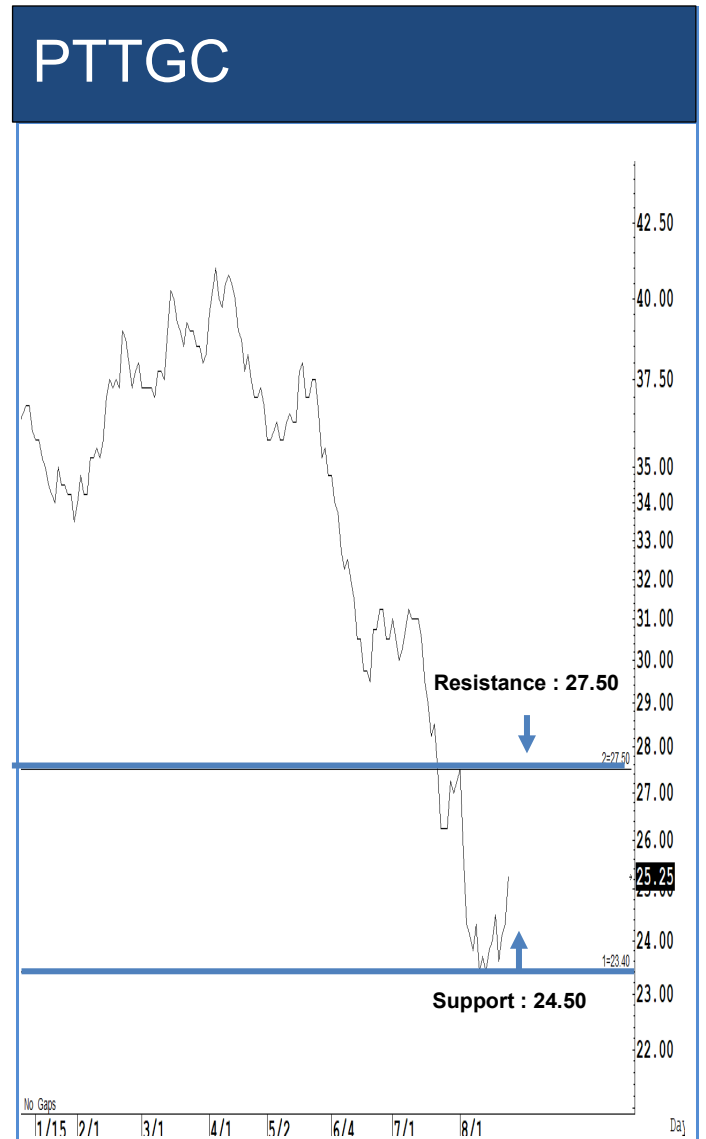


ระยะสั้นแกว่งในกรอบ sideways ระหว่าง 7.50-8.50 บาท แนะนำ ลงซื้อ ขึ้นขายในกรอบดังกล่าว ส่วนจุดตัดขาดทุนจะอยู่ที่ 7.30 บาท



Source: RHB, Bloomberg

ระยะสั้นแกว่งในกรอบ **sideway** ระหว่าง 18.40-19.90 บาท แนะนำ ลงซื้อ ขึ้นขาย ในกรอบดังกล่าว ส่วนจุดตัดขาดทุนจะอยู่ที่ 18.10 บาท



Source: RHB, Bloomberg

ระยะสั้นแกว่งในกรอบ **sideway** ระหว่าง 24.50-27.50 บาท แนะนำ ลงซื้อ ขึ้นขาย ในกรอบดังกล่าว ส่วนจุดตัดขาดทุนจะอยู่ที่ 24.10 บาท

Key Stock News (ที่มา: ข่าวหุ้น)

แบงก์ชาแนลรับลดตั้ง FIDF/PTTEP ดีกิจเจราจ OCA จับตาหุ้นไทยอีกต่อเนื่อง! สัญญาณเฟดลดดอกเบี้ยชัด

นายกฯ ชูธง ยอมรับข้อเสนอนะแทกฉิน หลายเรื่องสอดคล้องนโยบายรัฐบาลใหม่ แต่ต้องหารือภาคส่วน ขณะที่กลุ่มธนาคารพาณิชย์ข้ามรับแนวคิดลดเงินนำส่ง FIDF จาก 0.46% เหลือ 0.23% ส่วนผู้ว่าฯ อปท. สงวนท่าที มองยังเร็วเกินไปที่จะตอบเรื่องนี้ ฟากนักวิเคราะห์มองเชิงบวก PTTEP-ไฟฟ้า-ปิโตรเคมี รับผลบวกเจราจพื้นที่ทับซ้อนไทย-กัมพูชา มนต์รี ซีอีโอปตท.สม. มั่นใจผลิตภัณฑ์ฯ แหล่ง OCA ภายใน 5 ปี จับตาหุ้นไทยอีกต่อ รับสัญญาณเฟดชัดเริ่มลดดอกเบี้ย.ย.นี้

BEM เสา! ยึดสัมปทาน 22 ปี แลกสร้างทางด่วน 2 ชั้นฟรี

กทพ. ไฟเขียว BEM งานสร้างทางด่วน 2 ชั้น มูลค่า 3.5 หมื่นล้านบาท แลกขายสัมปทานชั้นที่ 1 และชั้นที่ 2 กว่า 22 ปี 5 เดือน เชินสัญญาปีนี้ เริ่มก่อสร้างทันที หลังแจกป.ป.ช. ทวงเชื้อเอทานอล ยันให้ BEM ก่อสร้างคุ้มกว่า รัฐไม่ต้องใช้งบประมาณ หากเปิดประมูลใหม่ต้นทุนสูง

BTG พันจุดต่ำสุดแล้ว! ลั่นงบครึ่งปีหลังโตเด่น

เบทาโกร ผ่านจุดต่ำสุด! มั่นใจผลงานครึ่งปีหลังปีโตกว่าครึ่งปีแรก คาดยอดขายเพิ่มขึ้นตามดีมานด์บริโภคทั้งในไทยและต่างประเทศแข็งแกร่ง บวกราคาขายหมู-ไก่สูงขึ้น ขณะที่ต้นทุนผลิตภัณฑ์สัตว์ ไชว้อเคอร์ทะลุดึงถึงสิ้นปีแล้ว ย้ายยอดขายปีนี้โต 5-10%

'ออมสิน' จัดพอร์ต เข้าลงทุนวายุภักษ์

วิทย์ ผอ.ออมสิน ยอมรับเร่งจัดพอร์ตขนาดใหญ่ ร่วมลงทุนในกองทุนวายุภักษ์หนึ่งแบบระยะยาว ร่วมกับ 5 ธนาคารพาณิชย์ ประกอบด้วย SCB, KTB, BBL, KBANK, BAY หรือเป็นส่วนหนึ่งตัวแทนจัดจำหน่ายหน่วยลงทุนกองทุนฯ ส่วนการช่วยเหลือผู้ประกอบการ พร้อมให้การช่วยเหลือในการพักชำระหนี้และปล่อยผู้ซ่อมแซมบ้าน

WARRIX ชักกลืนไชโย! ทุ่มหาย-ขายนอกตลาด

WARRIX ธุรกรรมพลิก! ขายหุ้นนอกกระดาน 14.94 ล้านหุ้น แกรมราคาต่ำกว่าตลาด 21% วิศัลย์ ยอมทั้งเสียภาษีแถมมีดีสเคานต์ให้คนอื่นอีก ทั้งที่หากถือในกระดานไม่ต้องเสียล้านบาท ไม่เพียงแค่นั้น ชื้อไอหุ้นหาย 15 ล้านหุ้น หลังนำไปเป็นหลักทรัพย์ค้ำประกัน ย่าง คัดโตเดียน ยูน.! ลั่นฟ้องร้อง-ขออายัดที่เหลืออีก 105 ล้านหุ้น นำส่งยฟ้อง คัดโตเดียน ทำให้ไร้ใบเจ้าตัว บัดตอบอ้างติดภารกิจต่างประเทศ

FVC คาดครึ่งปีหลังได้รับ 3 ธุรกิจหลักสดใส รายได้ปีนี้พุ่งพันล้าน

FVC คาดผลการดำเนินงานครึ่งปีหลังโตกว่าครึ่งปีแรก รับแรงหนุน 3 ธุรกิจหลักขยายตัว หลังขยายฐานลูกค้าใหม่ และขยายบริการ มั่นใจรายได้ปีนี้ตามเป้าโตทะลุ 1,000 ล้านบาท

FPI ลั่นงบครึ่งปีหลังโตกว่าครึ่งแรก ดูนแบ็กล็อก 800 ล้าน หนุนรายได้ปีนี้พุ่ง 3 พันล้าน

FPI แย้มผลงานครึ่งปีหลังโตกว่าครึ่งปีแรก อานิสงส์ปีงานโปรเจกต์ใหม่ในอินเดีย และรับรู้รายได้ อาร์ บี เอส พลาสติก อินโนเวชั่น เพิ่ม หนุนรายได้ปีนี้ตามนัด 3,000 ล้านบาท โตเกิน 10% ดูนแบ็กล็อก 800 ล้านบาท

SNP กระตุ้นยอดขายครึ่งปีหลัง จัดแคมเปญหนุนไหว้พระจันทร์

SNP ลั่นผลงานครึ่งปีหลังโตกว่าครึ่งปีแรกที่มีรายได้รวม 2,922.70 ล้านบาท รับอานิสงส์เทศกาลต่างๆ ดันยอดขาย หนุนรายได้ปีนี้เป็นเป้าเติบโต 2 หลัก ล่าสุดออกแคมเปญรับเทศกาลไหว้พระจันทร์กระตุ้นยอดขาย พร้อมชูโมเดลใหม่ เบเกอรี่สตูดิโอ เป็นสาขาเบเกอรี่ที่อบสด โภชนาดีขยายเพิ่ม ตั้งเป้าขยายปีนี้เป็น 90 จุด จากปัจจุบันมี 36 จุด

EA ฉลุย! ผู้ถือหุ้นกู้ไฟฟ้าเขียวขีดินนี้ เดินหน้าหาแหล่งเงิน เร่งเจรจาผู้ร่วมทุนรายใหม่

EA เคลียร์ระยะสั้นได้ หลังผู้ถือหุ้นกู้ รุ่น EA249A วงเงิน 4,000 ล้านบาท ไหวดผ่าน 99% ยึดหนี้ออกไปอีก 9 เดือน 1 วัน รับดอกเบี้ยเพิ่มเป็น 5% เพิ่มหลักประกัน พร้อมเดินหน้าหาแหล่งเงินทุน แย้มเจรจาผู้ร่วมทุนรายใหม่ ทั้งจากนักลงทุนภายในและต่างประเทศ

'สุริยะ' ยันไม่ยึดสัมปทานรถไฟฟ้ามหานคร-จ้างเอกชนรายเดิมเดินรถ

สุริยะ ไร้เจตนายึดสัมปทานรถไฟฟ้ามหานครเพื่อเก็บค่าโดยสาร 20 บาท ไม่กระทบเอกชนผู้รับสัมปทานปัจจุบัน เผยเมื่อซื้อคืนแล้วจะจ้างให้เอกชนรายเดิมบริการเดินรถต่อไปจนถึงสัมปทาน ก่อนเปิดประกวดราคาใหม่ เล็งตั้งกองทุนซื้อคืนรถไฟฟ้ามหานคร พร้อมส่งสนช. ศึกษารายละเอียด 6 เดือน

ปตท. ส่งสัญญาณธุรกิจฟื้นตัว แย้มศึกษาการขยายหุ้น TOP-PTGC-IRPC

ปตท. ครึ่งปีหลังส่งสัญญาณธุรกิจทยอยฟื้นตัว E&P วอลุ่มเพิ่มขึ้น ขณะที่ปริมาณขายน้ำมันปรับเพิ่มตามจำนวนนักท่องเที่ยว ส่วนธุรกิจ P&R โรงกลั่นฯ และปิโตรเคมี ลุ้นสเปคตัสรับเทศกาลปลายปี คาดราคาหุ้นเฉลี่ยปีนี้ 78-88 เหรียญสหรัฐ/บาร์เรล ส่วนการขยายหุ้น TOP-PTGC-IRPC ยังอยู่ในช่วงศึกษา เพิ่มขีดความสามารถแข่งขัน

BANPU ราคาถ่วงหิน-ก๊าซหนุน บั๊กงบผลงานครึ่งปีหลังสดใส!

BANPU ยังรับอานิสงส์ราคาก๊าซถ่วงหิน-ก๊าซ ช่วงครึ่งปีหลังปรับเพิ่ม หนุนรายได้ทั้งปีมีโอกาสดิบต่อเนื่อง พร้อมรอดูตลาดเงิน-ง่า BKV เข้าวาระผูกพันตลาดหุ้นในสหรัฐฯ คาดเสนอขายไอพีโอ ภายในครึ่งปีหลังของปีนี้

ส.อ.ท. พบนายฯ 'แพทองธาร' ขนแผนกระตุ้นศก.เสนอ เน้นลดต้นทุนผลิต

สภาอุตสาหกรรมแห่งประเทศไทย (ส.อ.ท.) เข้าพบนายรัฐมนตรี นางสาวแพทองธาร ชินวัตร พร้อมนำเสนอแนวทางกระตุ้นเศรษฐกิจระดับอุตสาหกรรมการผลิตไทย และขับเคลื่อนนโยบายร่วมกัน โดยเฉพาะการลดต้นทุนด้านการผลิต ด้วยการลดอัตราค่าไฟฟ้าไม่ปรับเพิ่มขึ้น เป็นต้น

พาวเวลล์จ่อหุ้นดอกเบี๋ยก่อนเลือกตั้ง ไม่ลังเลต่อแรงกดดันทางการเมือง, มุ่งปกป้องตลาดแรงงาน

เจโรม พาวเวลล์ ประธานธนาคารกลางสหรัฐฯ (เฟด) ที่แจ่มเมื่อวันศุกร์ (23 ส.ค.) ว่า เฟดจะไม่ลังเลที่จะปรับลดอัตราดอกเบี้ยในช่วงสัปดาห์สุดท้ายของการรณรงค์หาเสียงเลือกตั้งประธานาธิบดีสหรัฐฯ และการปกป้องตลาดงานถือเป็นสิ่งที่ให้ความสำคัญสูงสุดขณะนี้

ธนาชาติเปิดทริก ทำกำไรพอร์ตโต ผ่านตราสารหนี้

บล.ธนาชาติ ชี้ ตัวเลขการจ้างงานนอกภาคการเกษตรสหรัฐฯ คาดการณ์รอบแรกยังไม่ชัดเจนจริง สหรัฐฯ คาดอาจน้อยลงเล็กน้อย บ่งชี้ถึงเศรษฐกิจ-ทิศทางเฟดชะลอลง หนุนเฟดปรับลดดอกเบี้ยต่อเนื่องตั้งแต่ปีนี้เป็นไปจนถึงปี 68 เป็นบวกต่อการลงทุนในตราสารหนี้คุณภาพ และกองทุนตราสารหนี้

'วรรณ' AUM ปีนี้โต 1.6 แสนล. ครึ่งปีหลังลุยแปลงกองอสังหาฯ เป็นทรัสต์

บลจ.วรรณ (ONEAM) คาด AUM ปีนี้โต 1.5-1.6 แสนล้านบาท แย้มครึ่งปีหลังลุยแปลงกองอสังหาฯ เป็นกองทรัสต์ พร้อมไชว้อเคอร์ของทุนเปิด วรรณ โลฟท์ อินชัวร์นซ์ เซทเทลเมนต์ ทีมขายผู้ลงทุนรายย่อย (ONE-LIFESET-UI) พุ่งแรงทะลุ 2,000 ล้านบาท เป็นความสำเร็จในกองทุนทางเลือกอย่างต่อเนื่องในกลุ่มลูกค้า UI

UOBAM ขายเทอมพอนด์ มูลค่าหมื่นล. ยึด 2.10%

บลจ.ยูโอบี (UOBAM) เปิดเสนอขาย IPO กองทุนเปิด ยูโนเด็ค พันธบัตรรัฐ 1 ปี 3 (UGOV1Y3) อายุ 1 ปี มูลค่าโครงการ 10,000 ล้านบาท ชุมผลตอบแทน 2.10% ต่อปี เน้นลงทุนในพันธบัตรภาครัฐ IPO 23 ส.ค.-2 ก.ย. 67

SCB ผนึก TOP ก้าวสู่ ESG ส่งสองนวัตกรรมการเงินยั่งยืนต้นธุรกิจ

แบงก์ไทยพาณิชย์ (SCB) จับมือ บมจ.ไทยออยล์ (TOP) ขับเคลื่อนความยั่งยืนให้กับประเทศครั้งใหญ่ ในการผลักดันธุรกิจโตแกรงคู่ เพื่อดูแลสิ่งแวดล้อม ด้วยการส่งสองนวัตกรรมการเงินยั่งยืน ครั้งแรกในกลุ่มอุตสาหกรรมกลั่นน้ำมัน

AIA ไชว้อครึ่งปีแรก ธุรกิจใหม่โต 25% บันผลเพิ่ม 5.2%

กลุ่มบริษัทเอไอเอ (AIA) ไชว้อผลงานครึ่งปีแรกปี 67 มูลค่าธุรกิจใหม่เพิ่ม 25% เป็นสถิติใหม่ คิดเป็นมูลค่า 2,455 ล้านเหรียญสหรัฐ บอริตเคาะปันผลระหว่างกาลต่อหุ้นเพิ่มอีก 5.2% เป็น 44.50 บาทต่อหุ้น

SCB-BBL-KKP บันผลสูง ลุ้น KBANK-TTB รายต่อไป

กลุ่มเอสซีบี เอกซ์ (SCB) ประกาศจ่ายเงินปันผลระหว่างกาลต่อหุ้นละ 2 บาท แจงเหตุจ่ายปันผลน้อยกว่าปีก่อน จากต้องการรอดูพัฒนาการทางเศรษฐกิจในครึ่งปีหลังที่ยังมีความไม่แน่นอนสูง ย้ำไม่เกี่ยวกับแผนเงินลงทุน-แนวโน้มกำไร ด้านแบงก์กรุงเทพ (BBL) บอริตเคาะจ่ายเงินปันผล ที่หุ้นละ 2 บาทเช่นกัน ฟากแบงก์กสิกรไทย (KIP) ให้อัตรา 1.25 บาทต่อหุ้น

TQR มั่นใจครึ่งปีหลังโตต่อ เดินเกมรุกพัฒนาประกันสุขภาพผู้สูงอายุ

บมจ.ทีคิว อาร์ (TQR) มั่นใจครึ่งปีหลังโตต่อ เดินหน้าพัฒนาประกันสุขภาพสำหรับผู้สูงอายุ-ศัลยกรรม-ที่อยู่อาศัย ด้านบริษัทร่วมทุน "อัลฟ่าเซคฯ" ลุยธุรกิจประกันภัยไซเบอร์ ส่วน "อาร์สแควร์" เดินหน้าเจรจาลูกค้าใหม่ คาดชัดเจนปีนี้ หนุนผลงานเติบโตตามแผน

CHAYO เปิดขายหุ้นกู้ อายุ 3 ปี คบ. สูง 6.40%

บมจ. ชโย กรุ๊ป (CHAYO) พร้อมรับโอกาสการเข้าซื้อหนี้มาบริหาร สร้างการเติบโตอย่างแข็งแกร่ง ตอกย้ำความเป็นผู้นำในการดำเนินธุรกิจบริหารสินทรัพย์ ล่าสุด เตรียมเสนอขายหุ้นกู้ อายุ 3 ปี ชูดอกเบี้ยสูงถึง 6.40% ต่อปี เปิดให้จองซื้อวันที่ 3-5 ก.ย.นี้

(Short Sales) ข้อมูลธุรกรรมขายชอร์ต

Symbol	Volume (Shares)	Value (Baht)	% Short Sale Volume Comparing with Main Board	% Short Sale Value Comparing with Main Board
(23 Aug'24)				
1 SCB-R	2,600,500	278,305,200	4.41	4.39
2 BBL	592,800	83,224,300	2.76	2.75
3 AOT-R	1,389,000	83,216,050	8.32	8.32
4 ADVANC	320,400	78,262,400	5.15	5.15
5 DELTA-R	646,400	65,879,500	6.65	6.66
6 TISCO-R	539,800	50,826,600	8.5	8.52
7 HMPRO-R	5,319,300	47,802,335	4.25	4.2
8 PTTEP-R	314,300	44,915,250	3.63	3.64
9 HMPRO	3,871,900	35,046,755	3.09	3.08
10 BH-R	142,700	34,719,600	6.54	6.54
11 PTT-R	1,000,700	34,524,150	2.18	2.18
12 TIDLOR	2,049,700	33,156,130	3.56	3.59
13 MINT-R	1,193,000	31,745,075	5.63	5.64
14 MINT	1,158,400	30,793,125	5.47	5.47
15 CPF	1,192,800	29,439,820	3.15	3.15
16 JMT	1,935,300	28,791,960	3.9	3.84
17 TISCO	275,100	25,800,250	4.33	4.32
18 MTC-R	545,600	24,979,275	4.37	4.39
19 CPF-R	991,000	24,527,660	2.62	2.63
20 AOT	404,000	24,218,475	2.42	2.42
21 TOP-R	444,000	23,348,350	3.28	3.29
22 DELTA	227,300	23,159,650	2.34	2.34
23 CPALL-R	385,400	23,027,650	1.54	1.54
24 CRC-R	744,900	21,181,875	7.19	7.16
25 PTTEP	140,600	20,146,150	1.63	1.63
26 BDMS	714,000	19,812,950	3.12	3.15
27 SAWAD-R	507,300	19,724,475	3.72	3.74
28 CPAXT	581,200	18,405,700	2.37	2.36
29 MTC	394,500	17,943,625	3.16	3.15
30 SAWAD	465,200	17,835,800	3.41	3.38
31 KBANK-R	119,400	16,875,600	0.52	0.52
32 SCB	157,200	16,857,150	0.27	0.27
33 ADVANC-R	68,400	16,699,800	1.1	1.1
34 GULF	314,800	15,818,700	1.69	1.69
35 TIDLOR-R	959,000	15,549,650	1.67	1.69
36 SCGP-R	583,800	14,654,425	3.36	3.38
37 IVL-R	777,900	14,550,600	3.89	3.88
38 KBANK	102,300	14,475,850	0.45	0.45
39 GPSC	356,300	14,320,825	4.45	4.48
40 CPALL	234,800	14,066,800	0.94	0.94
41 BCP	393,400	14,005,000	2.85	2.88
42 SCGP	549,700	13,765,225	3.17	3.18
43 HANA-R	355,900	13,653,925	2.26	2.26
44 TRUE	1,192,300	12,284,660	1.67	1.68
45 PTTGC-R	484,100	12,107,905	1.59	1.59
46 KTC-R	284,200	11,996,425	4.38	4.39
47 BEM-R	1,540,900	11,945,275	1.01	1.02
48 BEM	1,507,500	11,760,605	0.99	1
49 TTB-R	6,443,200	11,650,516	1.44	1.45
50 TESCO-R	652,300	10,958,610	7.74	7.75
51 INTUCH	130,700	10,914,650	1.15	1.16
52 CRC	354,600	10,051,650	3.42	3.4
53 KTB-R	527,500	9,860,920	0.79	0.79
54 PTT	281,200	9,701,400	0.61	0.61

Source: SETSMART

ข้อมูลแบบรายงานการเปลี่ยนแปลงการถือหลักทรัพย์และสัญญาซื้อขายล่วงหน้าของผู้บริหาร (แบบ 59)

ชื่อบริษัท	ชื่อผู้บริหาร	ประเภทหลักทรัพย์	วันที่ได้มา/ จำหน่าย	จำนวน	ราคา	วิธีการได้มา/ จำหน่าย
CPW	นาย อติเวท ขาวสุทธิ	หุ้นสามัญ	22/08/2567	50,000	2.5	ขาย
JPARK	นาย ขจรกฤษ เมฆา	หุ้นสามัญ	22/08/2567	1,300	6.7	ซื้อ
GFC	นางสาว ปิยะดา วิรัตน์พงษ์	หุ้นสามัญ	20/08/2567	500	7.15	ซื้อ
CHAYO	นาย ญัฐวัช ยะคะสินธุ์	หุ้นสามัญ	20/08/2567	50,000	3.2	ซื้อ
CHAYO	นาย ญัฐวัช ยะคะสินธุ์	หุ้นสามัญ	21/08/2567	52,100	3.2	ซื้อ
CHAYO	นาย สุขสันต์ ยะคะสินธุ์	หุ้นสามัญ	22/08/2567	971,483	3.3	ซื้อ
SINO	นาย นันทมนัส วิทยาศักดิ์พันธ์	หุ้นสามัญ	21/08/2567	18,900	1.21	ซื้อ
SINO	นาย นันทมนัส วิทยาศักดิ์พันธ์	หุ้นสามัญ	21/08/2567	26,900	1.22	ซื้อ
SINO	นาย นันทมนัส วิทยาศักดิ์พันธ์	หุ้นสามัญ	21/08/2567	2,300	1.23	ซื้อ
TKC	นาย สยาม เตียวทรานนท์	หุ้นสามัญ	21/08/2567	41,900	10.1	ซื้อ
TKC	นาย สยาม เตียวทรานนท์	หุ้นสามัญ	22/08/2567	138,000	11.33	ซื้อ
TMI	นาย ชีรศักดิ์ ประสิทธิ์รัตนพร	หุ้นสามัญ	20/08/2567	18,100,000	1.1	ขาย
PG	นาง กิตยาภรณ์ ชัยถาวรเสถียร	หุ้นสามัญ	22/08/2567	32,000	9.05	ซื้อ
PCC	นาย กิตติ สัมฤทธิ์	หุ้นสามัญ	22/08/2567	12,000	2.8	ซื้อ
PEACE	นางสาว พีรชา ศิริโสภณา	หุ้นสามัญ	22/08/2567	13,200	2.87	ซื้อ
MBAX	นาย พิสุทธิ เลิศวิไล	หุ้นสามัญ	22/08/2567	11,200	2.9	ซื้อ
MAGURO	นาย จักรกฤติ สายสมบูรณ์	หุ้นสามัญ	21/08/2567	158,900	15.7	ซื้อ
MALEE	นาย ชัยฉัตร บุญรัตน์	หุ้นสามัญ	22/08/2567	180,000	9.53	ซื้อ
WARRIX	นาย วิศัลย์ วนะศักดิ์ศรีสกุล	หุ้นสามัญ	21/08/2567	14,942,530	3.48	ขาย
SFLEX	นาย ปริณทรธรรณ อภินาครีวงศ์	หุ้นสามัญ	22/08/2567	100,000	3.44	ซื้อ
SPA	นาย ภูมิพันธ์ บุญญาปะมัย	หุ้นสามัญ	22/08/2567	55,000	6.75	ซื้อ
HTC	พันเอก พัชร รัตตกุล	หุ้นสามัญ	22/08/2567	288,600	15.4	ขาย
RCL	นาย ทวินโชค ต้นภูวนิตย์	หุ้นสามัญ	21/08/2567	30,000	22.9	ซื้อ
EP	นาย ยุทธ ชินสุภักกุล	หุ้นสามัญ	22/08/2567	18,800	1.92	ซื้อ
EKH	นาย กวีชัย เลิศศัศวรัตน์	ใบสำคัญแสดงสิทธิที่จะซื้อ หุ้น	21/08/2567	93,500	0.48	ซื้อ
EKH	นาย สุทธิพงศ์ ตั้งสัจจะพจน์	ใบสำคัญแสดงสิทธิที่จะซื้อ หุ้น	22/08/2567	50,000	0.49	ซื้อ
APO	นาย เฉษฐา ไซติวัฒนศักดิ์	หุ้นสามัญ	23/08/2567	200,000	2.06	ขาย

Source: www.sec.or.th

ข้อมูลแบบรายงานการเปลี่ยนแปลงการถือหลักทรัพย์และสัญญาซื้อขายล่วงหน้าของผู้บริหาร (แบบ 59) (ต่อ)

ชื่อบริษัท	ชื่อผู้บริหาร	ประเภทหลักทรัพย์	วันที่ได้มา/ จำหน่าย	จำนวน	ราคา	วิธีการได้มา/ จำหน่าย
SC	นาย ปภาณเดช พชรขานันท์	หุ้นสามัญ	21/08/2567	287,700	2.57	ซื้อ
STC	นาย สุรสิทธิ์ ชัยตระกูลทอง	หุ้นสามัญ	22/08/2567	54,500	0.54	ซื้อ
A5	นาย ศุภโชค ปัญจทรัพย์	ใบสำคัญแสดงสิทธิที่จะซื้อ หุ้น	19/08/2567	23,164,179	0.06	ขาย
A5	นาย ศุภโชค ปัญจทรัพย์	ใบสำคัญแสดงสิทธิที่จะซื้อ หุ้น	19/08/2567	6,761,194	0.06	ขาย
A5	นาย ศุภโชค ปัญจทรัพย์	ใบสำคัญแสดงสิทธิที่จะซื้อ หุ้น	20/08/2567	1	0.05	ขาย
A5	นาย ศุภโชค ปัญจทรัพย์	ใบสำคัญแสดงสิทธิที่จะซื้อ หุ้น	20/08/2567	2,059,700	0.06	ขาย
A5	นาย ศุภโชค ปัญจทรัพย์	ใบสำคัญแสดงสิทธิที่จะซื้อ หุ้น	20/08/2567	1,000,000	0.06	ขาย
A5	นาย ศุภโชค ปัญจทรัพย์	ใบสำคัญแสดงสิทธิที่จะซื้อ หุ้น	20/08/2567	42	0.05	ขาย
A5	นาย ศุภโชค ปัญจทรัพย์	ใบสำคัญแสดงสิทธิที่จะซื้อ หุ้น	20/08/2567	10,000,000	0.06	ขาย
A5	นาย ศุภโชค ปัญจทรัพย์	ใบสำคัญแสดงสิทธิที่จะซื้อ หุ้น	20/08/2567	15,671,600	0.07	ขาย
A5	นาย ศุภโชค ปัญจทรัพย์	ใบสำคัญแสดงสิทธิที่จะซื้อ หุ้น	20/08/2567	15,204,200	0.06	ขาย
A5	นาย ศุภโชค ปัญจทรัพย์	ใบสำคัญแสดงสิทธิที่จะซื้อ หุ้น	20/08/2567	88	0.05	ขาย
A5	นาย ศุภโชค ปัญจทรัพย์	ใบสำคัญแสดงสิทธิที่จะซื้อ หุ้น	22/08/2567	13	0.06	ขาย
A5	นาย ศุภโชค ปัญจทรัพย์	ใบสำคัญแสดงสิทธิที่จะซื้อ หุ้น	22/08/2567	9,946,600	0.08	ขาย
ICC	นาย ธรรมรัตน์ โชควัฒนา	หุ้นสามัญ	23/08/2567	851	31.5	ซื้อ
HPT	นาง วรณี เชาวักิตติโสภณ	หุ้นสามัญ	19/08/2567	2,000,000	0.46	ขาย
HPT	นาง วรณี เชาวักิตติโสภณ	หุ้นสามัญ	20/08/2567	2,000,000	0.45	ขาย

Source: www.sec.or.th

แบบรายงานการได้มาหรือจำหน่ายหลักทรัพย์ของกิจการ (แบบ 246-2)
(Corporate Share Trade)

หลักทรัพย์	ชื่อผู้ได้มา/ จำหน่าย	วิธีการ	ประเภท หลักทรัพย์	% ก่อน ได้มา/ จำหน่าย	% ได้มา/ จำหน่าย	% หลัง ได้มา/ จำหน่าย	วันที่ได้มา/ จำหน่าย	% ก่อน ได้มา/ จำหน่าย (กลุ่ม)	% ได้มา/ จำหน่าย (กลุ่ม)	% หลัง ได้มา/ จำหน่าย (กลุ่ม)
CIG	SYCAMORE CAPITAL SPC	จำหน่าย	หุ้น	14.8944	4.9839	9.9104	22/08/2567	14.8944	4.9839	9.9104
PSTC	นาย โสมพัฒน์ ไตร โสรัส	ได้มา	หลักทรัพย์แปลง สภาพ	4.9683	5.6029	10.5712	22/08/2567	4.9683	5.6029	10.5712
PSTC	นาย โสมพัฒน์ ไตร โสรัส	ได้มา	หุ้น	6.7892	11.1984	17.9877	22/08/2567	6.7892	11.1984	17.9877
CIG	SYCAMORE CAPITAL SPC	จำหน่าย	หุ้น	17.0826	2.1882	14.8944	21/08/2567	17.0826	2.1882	14.8944
LANNA	บริษัท ชันไรส์ อีคิวตี้ จำกัด	ได้มา Chain principle	หุ้น	0	0	0	19/08/2567	0	0	0
TAE	บริษัท ชันไรส์ อีคิวตี้ จำกัด	ได้มา Chain principle	หุ้น	0	0	0	19/08/2567	0	0	0

Source: www.sec.or.th

กำหนดการประชุมคณะกรรมการนโยบายการเงิน (กนง.) ประจำปี 2567

ครั้งที่	วันแถลงผลการประชุม กนง.
1	พุธที่ 7 ก.พ.2567 (คงอัตราดอกเบี้ย 2.50% ต่อปี) มติ 5:2 เสียง
2	พุธที่ 10 เม.ย.2567 (คงอัตราดอกเบี้ย 2.50% ต่อปี) มติ 5:2 เสียง
3	พุธที่ 12 มิ.ย.2567 (คงอัตราดอกเบี้ย 2.50% ต่อปี) มติ 6:1 เสียง
4	พุธที่ 21 ส.ค.2567 (คงอัตราดอกเบี้ย 2.50% ต่อปี) มติ 6:1 เสียง
5	พุธที่ 16 ต.ค.2567
6	พุธที่ 18 ธ.ค.2567

ที่มา : ธนาคารแห่งประเทศไทย

Foreign Portfolio Investment

(Unit: US\$ Mn)

Country	Date	Daily	WTD	MTD	QTD	YTD	12M	YoY
Thailand	23/08/2024	83.5	(171.1)	(205.0)	(251.9)	(3,482.8)	(5,199.3)	(2,336.6)
Japan	16/08/2024		(324.5)	(1,144.6)	(617.6)	38,418.5	19,477.1	(24,371.0)
Indonesia	23/08/2024	189.7	532.4	873.7	1,285.0	858.0	413.2	605.9
S. Korea	26/08/2024	(129.5)	(129.5)	(684.6)	555.0	17,682.8	20,101.4	9,744.0
Vietnam	23/08/2024	(4.4)	(26.3)	(95.3)	(419.2)	(2,095.9)	(2,737.6)	(3,457.3)
Sri Lanka	23/08/2024	0.1	0.3	(0.1)	11.7	(17.5)	(20.8)	(121.4)
Malaysia	23/08/2024	(0.4)	320.5	240.1	522.1	349.5	404.3	1,763.6
Philippines	22/08/2024	41.3	112.6	104.9	165.0	(362.4)	(1,015.6)	(561.0)
India	22/08/2024	220.6	441.6	(1,602.6)	1,744.8	2,094.2	6,831.6	(14,548.3)
Taiwan	23/08/2024	60.4	306.9	(611.8)	(12,174.1)	(7,791.9)	(4,771.3)	(2,074.3)

Source: Bloomberg

ข้อมูลต่างชาติซื้อขาย NVDR

(ณ วันที่ 23 ส.ค.67)

5 อันดับจากจำนวนหุ้นที่ซื้อสุทธิ (Net Buy)

ชื่อหลักทรัพย์	ซื้อ (ล้านบาท)	ขาย (ล้านบาท)	รวม (ล้านบาท)	สุทธิ (ล้านบาท)	มูลค่าการซื้อ ขายทั้งหมด (ล้านบาท)	สัดส่วนการซื้อขาย ผ่าน NVDR (%)
KBANK	1,240.35	213.57	1,453.92	1,026.79	3,237.83	22.45
BBL	817.71	366.37	1,184.08	451.33	3,022.73	19.59
KTB	511.51	180.38	691.9	331.13	1,250.05	27.67
EA	638.94	324.38	963.31	314.56	3,714.50	12.97
GULF	391.5	127.38	518.88	264.12	934.44	27.76

5 อันดับจากจำนวนหุ้นที่ขายสุทธิ (Net Sell)

ชื่อหลักทรัพย์	ซื้อ (ล้านบาท)	ขาย (ล้านบาท)	รวม (ล้านบาท)	สุทธิ (ล้านบาท)	มูลค่าการซื้อ ขายทั้งหมด (ล้านบาท)	สัดส่วนการซื้อขาย ผ่าน NVDR (%)
ADVANC	359.13	538.97	898.09	-179.84	1,519.99	29.54
INTUCH	156.82	262.42	419.24	-105.6	944.74	22.19
TISCO	73.62	166.94	240.56	-93.32	597.23	20.14
HMPRO	235.43	321.62	557.05	-86.19	1,139.09	24.45
BDMS	188.65	266.36	455.01	-77.71	629.69	36.13

Source: www.settrade.com

Economic Calendars – Thailand

Date Time	Event	Period	Survey	Actual	Prior	Revised
08/19/2024 09:30	GDP YoY	2Q	2.20%	--	1.50%	--
08/19/2024 09:30	GDP SA QoQ	2Q	1.00%	--	1.10%	--
08/19/2024 08/24	Car Sales	Jul	--	--	47662	--
08/21/2024 14:00	BoT Benchmark Interest Rate	Aug-21	2.50%	--	2.50%	--
08/23/2024 14:30	Gross International Reserves	Aug-16	--	--	\$232.2b	--
08/23/2024 14:30	Forward Contracts	Aug-16	--	--	\$26.5b	--
08/26/2024 11:30	Bloomberg Aug. Thailand Economic Survey					
08/26/2024 08/30	Mfg Production Index ISIC NSA YoY	Jul	0.00%	--	-1.71%	--
08/26/2024 08/30	Capacity Utilization ISIC	Jul	--	--	58.41	--
08/26/2024 08/30	Customs Exports YoY	Jul	8.00%	--	-0.30%	--
08/26/2024 08/30	Customs Imports YoY	Jul	1.00%	--	0.30%	--
08/26/2024 08/30	Customs Trade Balance	Jul	\$120m	--	\$218m	--
08/30/2024 14:00	BoP Current Account Balance	Jul	--	--	\$1950m	--
08/30/2024 14:30	Gross International Reserves	Aug-23	--	--	--	--
08/30/2024 14:30	Forward Contracts	Aug-23	--	--	--	--
08/30/2024 14:30	Exports YoY	Jul	--	--	0.30%	--
08/30/2024 14:30	Exports	Jul	--	--	\$24642m	--
08/30/2024 14:30	Imports YoY	Jul	--	--	-0.10%	--
08/30/2024 14:30	Imports	Jul	--	--	\$22193m	--
08/30/2024 14:30	Trade Balance	Jul	--	--	\$2449m	--
08/30/2024 14:30	BoP Overall Balance	Jul	--	--	\$633m	--
09/02/2024 07:30	S&P Global Thailand PMI Mfg	Aug	--	--	52.8	--
09/02/2024 14:30	Business Sentiment Index	Aug	--	--	46.9	--
09/05/2024 10:30	CPI YoY	Aug	--	--	0.83%	--
09/05/2024 10:30	CPI NSA MoM	Aug	--	--	0.19%	--
09/05/2024 10:30	CPI Core YoY	Aug	--	--	0.52%	--
09/06/2024 14:30	Gross International Reserves	Aug-30	--	--	--	--
09/06/2024 14:30	Forward Contracts	Aug-30	--	--	--	--
09/09/2024 09/13	Consumer Confidence Economic	Aug	--	--	51.3	--
09/09/2024 09/13	Consumer Confidence	Aug	--	--	57.7	--
09/13/2024 14:30	Gross International Reserves	Sep-06	--	--	--	--
09/13/2024 14:30	Forward Contracts	Sep-06	--	--	--	--
09/18/2024 09/24	Car Sales	Aug	--	--	--	--
09/20/2024 14:30	Gross International Reserves	Sep-13	--	--	--	--
09/20/2024 14:30	Forward Contracts	Sep-13	--	--	--	--
09/24/2024 09/30	Customs Exports YoY	Aug	--	--	--	--
09/24/2024 09/30	Customs Imports YoY	Aug	--	--	--	--

Source: Bloomberg

RHB Guide to Investment Ratings

Buy: Share price may exceed 10% over the next 12 months

Trading Buy: Share price may exceed 15% over the next 3 months, however longer-term outlook remains uncertain

Neutral: Share price may fall within the range of +/- 10% over the next 12 months

Take Profit: Target price has been attained. Look to accumulate at lower levels

Sell: Share price may fall by more than 10% over the next 12 months

Not Rated: Stock is not within regular research coverage

Investment Research Disclaimers

RHB has issued this report for information purposes only. This report is intended for circulation amongst RHB and its affiliates' clients generally or such persons as may be deemed eligible by RHB to receive this report and does not have regard to the specific investment objectives, financial situation and the particular needs of any specific person who may receive this report. This report is not intended, and should not under any circumstances be construed as, an offer or a solicitation of an offer to buy or sell the securities referred to herein or any related financial instruments.

This report may further consist of, whether in whole or in part, summaries, research, compilations, extracts or analysis that has been prepared by RHB's strategic, joint venture and/or business partners. No representation or warranty (express or implied) is given as to the accuracy or completeness of such information and accordingly investors should make their own informed decisions before relying on the same.

This report is not directed to, or intended for distribution to or use by, any person or entity who is a citizen or resident of or located in any locality, state, country or other jurisdiction where such distribution, publication, availability or use would be contrary to the applicable laws or regulations. By accepting this report, the recipient hereof (i) represents and warrants that it is lawfully able to receive this document under the laws and regulations of the jurisdiction in which it is located or other applicable laws and (ii) acknowledges and agrees to be bound by the limitations contained herein. Any failure to comply with these limitations may constitute a violation of applicable laws.

All the information contained herein is based upon publicly available information and has been obtained from sources that RHB believes to be reliable and correct at the time of issue of this report. However, such sources have not been independently verified by RHB and/or its affiliates and this report does not purport to contain all information that a prospective investor may require. The opinions expressed herein are RHB's present opinions only and are subject to change without prior notice. RHB is not under any obligation to update or keep current the information and opinions expressed herein or to provide the recipient with access to any additional information. Consequently, RHB does not guarantee, represent or warrant, expressly or impliedly, as to the adequacy, accuracy, reliability, fairness or completeness of the information and opinion contained in this report. Neither RHB (including its officers, directors, associates, connected parties, and/or employees) nor does any of its agents accept any liability for any direct, indirect or consequential losses, loss of profits and/or damages that may arise from the use or reliance of this research report and/or further communications given in relation to this report. Any such responsibility or liability is hereby expressly disclaimed.

Whilst every effort is made to ensure that statement of facts made in this report are accurate, all estimates, projections, forecasts, expressions of opinion and other subjective judgments contained in this report are based on assumptions considered to be reasonable and must not be construed as a representation that the matters referred to therein will occur. Different assumptions by RHB or any other source may yield substantially different results and recommendations contained on one type of research product may differ from recommendations contained in other types of research. The performance of currencies may affect the value of, or income from, the securities or any other financial instruments referenced in this report. Holders of depositary receipts backed by the securities discussed in this report assume currency risk. Past performance is not a guide to future performance. Income from investments may fluctuate. The price or value of the investments to which this report relates, either directly or indirectly, may fall or rise against the interest of investors.

This report may contain comments, estimates, projections, forecasts and expressions of opinion relating to macroeconomic research published by RHB economists of which should not be considered as investment ratings/advice and/or a recommendation by such economists on any securities discussed in this report.

This report does not purport to be comprehensive or to contain all the information that a prospective investor may need in order to make an investment decision. The recipient of this report is making its own independent assessment and decisions regarding any securities or financial instruments referenced herein. Any investment discussed or recommended in this report may be unsuitable for an investor depending on the investor's specific investment objectives and financial position. The material in this report is general information intended for recipients who understand the risks of investing in financial instruments. This report does not take into account whether an investment or course of action and any associated risks are suitable for the recipient. Any recommendations contained in this report must therefore not be relied upon as investment advice based on the recipient's personal circumstances. Investors should make their own independent evaluation of the information contained herein, consider their own investment objective, financial situation and particular needs and seek their own financial, business, legal, tax and other advice regarding the appropriateness of investing in any securities or the investment strategies discussed or recommended in this report.

This report may contain forward-looking statements which are often but not always identified by the use of words such as "believe", "estimate", "intend" and "expect" and statements that an event or result "may", "will" or "might" occur or be achieved and other similar expressions.

Such forward-looking statements are based on assumptions made and information currently available to RHB and are subject to known and unknown risks, uncertainties and other factors which may cause the actual results, performance or achievement to be materially different from any future results, performance or achievement, expressed or implied by such forward-looking statements. Caution should be taken with respect to such statements and recipients of this report should not place undue reliance on any such forward-looking statements. RHB expressly disclaims any obligation to update or revise any forward-looking statements, whether as a result of new information, future events or circumstances after the date of this publication or to reflect the occurrence of unanticipated event

The use of any website to access this report electronically is done at the recipient's own risk, and it is the recipient's sole responsibility to take precautions to ensure that it is free from viruses or other items of a destructive nature. This report may also provide the addresses of, or contain hyperlinks to, websites. RHB takes no responsibility for the content contained therein. Such addresses or hyperlinks (including addresses or hyperlinks to RHB own website material) are provided solely for the recipient's convenience. The information and the content of the linked site do not in any way form part of this report. Accessing such website or following such link through the report or RHB website shall be at the recipient's own risk.

This report may contain information obtained from third parties. Third party content providers do not guarantee the accuracy, completeness, timeliness or availability of any information and are not responsible for any errors or omissions (negligent or otherwise), regardless of the cause, or for the results obtained from the use of such content. Third party content providers give no express or implied warranties, including, but not limited to, any warranties of merchantability or fitness for a particular purpose or use. Third party content providers shall not be liable for any direct, indirect, incidental, exemplary, compensatory, punitive, special or consequential damages, costs, expenses, legal fees, or losses (including lost income or profits and opportunity costs) in connection with any use of their content.

The research analysts responsible for the production of this report hereby certifies that the views expressed herein accurately and exclusively reflect his or her personal views and opinions about any and all of the issuers or securities analysed in this report and were prepared independently and autonomously. The research analysts that authored this report are precluded by RHB in all circumstances from trading in the securities or other financial instruments referenced in the report, or from having an interest in the company(ies) that they cover.

The contents of this report is strictly confidential and may not be copied, reproduced, published, distributed, transmitted or passed, in whole or in part, to any other person without the prior express written consent of RHB and/or its affiliates. This report has been delivered to RHB and its affiliates' clients for information purposes only and upon the express understanding that such parties will use it only for the purposes set forth above. By electing to view or accepting a copy of this report, the recipients have agreed that they will not print, copy, videotape, record, hyperlink, download, or otherwise attempt to reproduce or re-transmit (in any form including hard copy or electronic distribution format) the contents of this report. RHB and/or its affiliates accepts no liability whatsoever for the actions of third parties in this respect.

The contents of this report are subject to copyright. Please refer to Restrictions on Distribution below for information regarding the distributors of this report. Recipients must not reproduce or disseminate any content or findings of this report without the express permission of RHB and the distributors.

The securities mentioned in this publication may not be eligible for sale in some states or countries or certain categories of investors. The recipient of this report should have regard to the laws of the recipient's place of domicile when contemplating transactions in the securities or other financial instruments referred to herein. The securities discussed in this report may not have been registered in such jurisdiction. Without prejudice to the foregoing, the recipient is to note that additional disclaimers, warnings or qualifications may apply based on geographical location of the person or entity receiving this report.

The term "RHB" shall denote, where appropriate, the relevant entity distributing or disseminating the report in the particular jurisdiction referenced below, or, in every other case, RHB Investment Bank Berhad and its affiliates, subsidiaries and related companies.

RESTRICTIONS ON DISTRIBUTION

Malaysia

This report is issued and distributed in Malaysia by RHB Investment Bank Bhd. The views and opinions in this report are our own as of the date hereof and is subject to change. If the Financial Services and Markets Act of the United Kingdom or the rules of the Financial Conduct Authority apply to a recipient, our obligations owed to such recipient therein are unaffected. RHB Investment Bank Bhd has no obligation to update its opinion or the information in this report.

Thailand

This report is issued and distributed in the Kingdom of Thailand by RHB Securities (Thailand) PCL, a licensed securities company that is authorised by the Ministry of Finance, regulated by the Securities and Exchange Commission of Thailand and is a member of the Stock Exchange of Thailand. The Thai Institute of Directors Association has disclosed the Corporate Governance Report of Thai Listed Companies made pursuant to the policy of the Securities and Exchange Commission of Thailand. RHB Securities (Thailand) PCL does not endorse, confirm nor certify the result of the Corporate Governance Report of Thai Listed Companies.

Indonesia

This report is issued and distributed in Indonesia by PT RHB Sekuritas Indonesia. This research does not constitute an offering document and it should not be construed as an offer of securities in Indonesia. Any securities offered or sold, directly or indirectly, in Indonesia or to any Indonesian citizen or corporation (wherever located) or to any Indonesian resident in a manner which constitutes a public offering under Indonesian laws and regulations must comply with the prevailing Indonesian laws and regulations.

Singapore

This report is issued and distributed in Singapore by RHB Bank Berhad (Singapore branch) which is a holder of a full bank licence and an exempt capital markets services licence and financial adviser regulated by the Monetary Authority of Singapore. RHB Bank Berhad (Singapore branch) may distribute reports produced by its respective foreign entities, affiliates or other foreign research houses pursuant to an arrangement under Regulation 32C of the Financial Advisers Regulations. Where the report is distributed in Singapore to a person who is not an Accredited Investor, Expert Investor or an Institutional Investor, RHB Bank Berhad (Singapore branch) accepts legal responsibility for the contents of the report to such persons only to the extent required by law. Singapore recipients should contact RHB Bank Berhad (Singapore branch) in respect of any matter arising from or in connection with the report.

United States

This report was prepared by RHB is meant for distribution solely and directly to "major" U.S. institutional investors as defined under, and pursuant to, the requirements of Rule 15a-6 under the U.S. Securities and Exchange Act of 1934, as amended (the "Exchange Act") via a registered U.S. broker-dealer as appointed by RHB from time to time. Accordingly, any access to this report via Bursa Marketplace or any other Electronic Services Provider is not intended for any party other than "major" US institutional investors (via a registered U.S broker-dealer), nor shall be deemed as solicitation by RHB in any manner. RHB is not registered as a broker-dealer in the United States and currently has not appointed a U.S. broker-dealer. Additionally, RHB does not offer brokerage services to U.S. persons. Any order for the purchase or sale of all securities discussed herein must be placed with and through a registered U.S. broker-dealer as appointed by RHB from time to time as required by the Exchange Act Rule 15a-6. For avoidance of doubt, RHB reiterates that it has not appointed any U.S. broker-dealer during the issuance of this report. This report is confidential and not intended for distribution to, or use by, persons other than the recipient and its employees, agents and advisors, as applicable. Additionally, where research is distributed via Electronic Service Provider, the analysts whose names appear in this report are not registered or qualified as research analysts in the United States and are not associated persons of any registered U.S. broker-dealer as appointed by RHB from time to time and therefore may not be subject to any applicable restrictions under Financial Industry Regulatory Authority ("FINRA") rules on communications with a subject company, public appearances and personal trading. Investing in any non-U.S. securities or related financial instruments discussed in this research report may present certain risks. The securities of non-U.S. issuers may not be registered with, or be subject to the regulations of, the U.S. Securities and Exchange Commission. Information on non-U.S. securities or related financial instruments may be limited. Foreign companies may not be subject to audit and reporting standards and regulatory requirements comparable to those in the United States. The financial instruments discussed in this report may not be suitable for all investors. Transactions in foreign markets may be subject to regulations that differ from or offer less protection than those in the United States.

Please refer to the following link ([RHB Research Conflict Disclosures - Aug 2024a](#)) and the Disclosure of Conflict of Interest in each of the research reports provided in this email for more details.

Kuala Lumpur		Singapore			
RHB Investment Bank Bhd Level 3A, Tower One, RHB Centre Jalan Tun Razak Kuala Lumpur Malaysia Tel: +(60) 3 2302 8100 Fax: +(60) 3 2302 8134		RHB Bank Berhad (Singapore branch) 90 Cecil Street #04-00 RHB Bank Building Singapore 069531 Fax: +65 6509 0470			
Jakarta		Bangkok			
PT RHB Sekuritas Indonesia Revenue Tower, 11th Floor, District 8 - SCBD Jl. Jendral Sudirman Kav 52-53 Jakarta 12190 Indonesia Tel: +6221 509 39 888 Fax: +6221 509 39 777		RHB Securities (Thailand) PCL 10th Floor, Sathorn Square Office Tower 98, North Sathorn Road, Silom Bangrak, Bangkok 10500 Thailand Tel: +(66) 2 088 9999 Fax: +(66) 2 088 9799			
สำนักงานใหญ่		สาขาที่ 1 สาขาหาดใหญ่		สาขาที่ 2 สาขาปิ่นเกล้า	
เลขที่ 98 อาคารสาทรสแควร์ ออฟฟิศ ทาวเวอร์ ชั้นที่ 8,10 ถนนสาทรเหนือ แขวงสีลม เขตบางรัก กรุงเทพมหานคร 10500 Tel: +662-862-9999 Fax: +662-108-0999		127 – 129 ถนนศรีวิภาวรรด ตำบลหาดใหญ่ อำเภอหาดใหญ่ จังหวัดสงขลา 90110 Tel: +66-74-891-999 Fax: +66-(0)74-891-924		เลขที่ 7/129 – 221 อาคารศูนย์การค้าเซ็นทรัล พลาซ่า ปิ่นเกล้า ชั้น 19 ถนนบรมราชชนนี แขวงอรุณอมรินทร์ เขตบางกอกน้อย กรุงเทพมหานคร 10700 Tel: +662-828-1555 Fax: +662-828-1500	
สาขาที่ 3 สาขาวิภาวดีรังสิต		สาขาที่ 4 สาขาเชียงใหม่		สาขาที่ 5 สาขาฉะเชิงเทรา	
เลขที่ 89/1 อาคารเกษมทรัพย์ ชั้น 1 ถนนวิภาวดีรังสิต แขวงจอมพล เขตจตุจักร กรุงเทพมหานคร 10900 Tel: +662-035-9000 Fax: +66-(0)2-631-9099		314/1 หมู่ที่ 5 ต.สันทรายน้อย อ.สันทราย จ.เชียงใหม่ 50210 Tel: +66-(0)52-00-4999 Fax: +66-(0)5200-4998		เลขที่ 20 ถนนสุวินทวงศ์ ตำบลหน้าเมือง อำเภอเมืองฉะเชิงเทรา จังหวัดฉะเชิงเทรา 24000 Tel: +66(0)3302-1999 Fax: +66(0)2-3851-3435	